

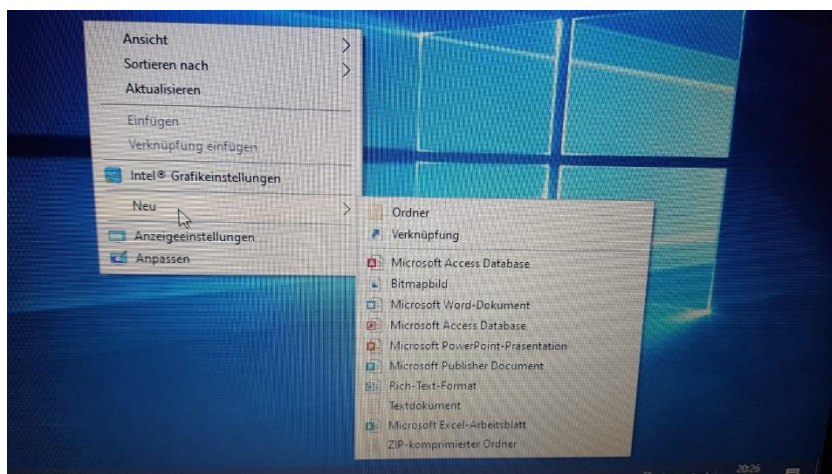
Liebe Eltern!

Padlet ist ein Tool, das an unserer Schule genutzt wird, um die Schüler mit Informationen zu versorgen oder auch, um von zu Hause aus, gemeinsam an einem Thema arbeiten zu können.

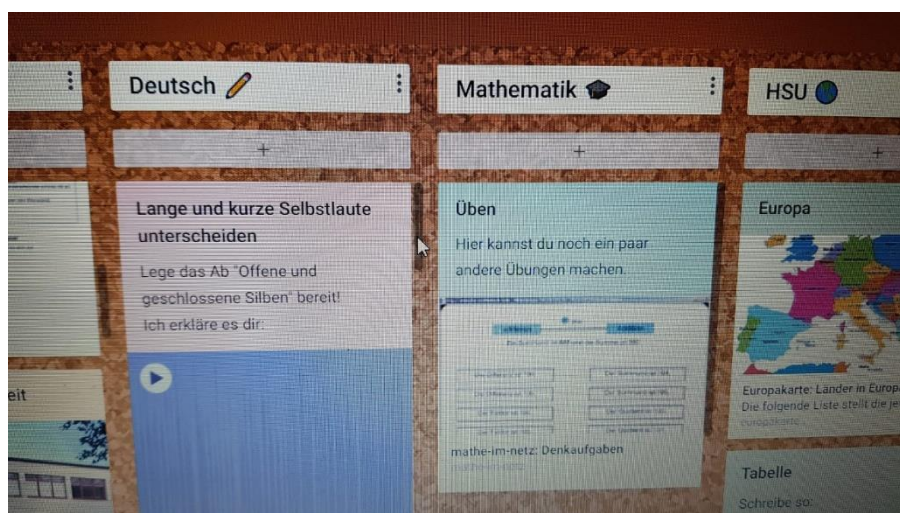
Den Zugang zum „Klassenpadlet“ erhalten Sie von Ihrer Klassenlehrkraft per eMail. Es handelt sich dabei um einen link und ein Passwort. Klicken Sie den link an und geben Sie das geforderte Passwort ein – fertig! Sie müssen sich nicht selbst bei padlet anmelden!

Das Klassenpadlet ist durch den nur an Sie vergebenen link und das Passwort nicht frei zugänglich, sondern nur von der Klasse einsehbar. Link und Passwort dürfen dann natürlich auch nicht an Dritte weitergegeben werden!

Bitte heben Sie die Zugangsdaten gut auf (eMail nicht löschen). Am besten Sie erstellen ein Desktopsymbol: Link kopieren und auf dem Desktop eine neue Verknüpfung einrichten:



Auf dem padlet finden Ihre Kinder Bilder, Texte, Hörtexte oder auch links zu Internetseiten oder Filmen. Diese sind in der Regel in Spalten zu jedem Fach angeordnet:

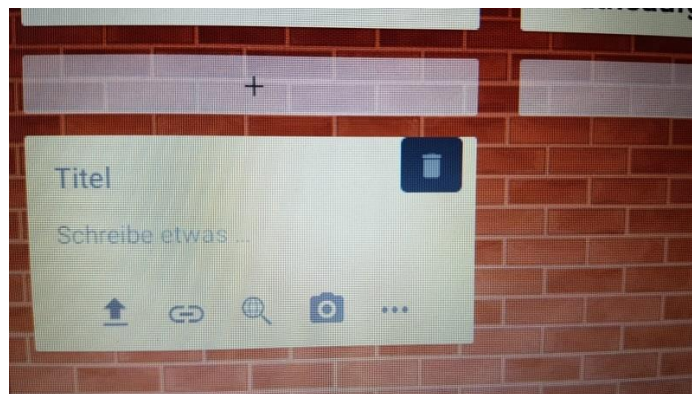


An der Seite jeder Spalte kann herauf und herunter gescrollt werden (s. Pfeil). Das padlet ist in der Regel so eingestellt, dass die Kinder nur lesen können, d.h. sie können nichts dazufügen, aber auch nichts (aus Versehen) löschen.

Es gibt jedoch auch die Möglichkeit ein padlet so zu gestalten, dass die Schüler selbst Texte schreiben, Bilder hochladen oder links erstellen können.



Dazu das + Zeichen anklicken - dann öffnet sich ein neues Fenster. Das kann nun beschriftet werden oder Bilder und Texte hochgeladen werden.



Diese Kinderseite kann mit dem Klassenpadlet verlinkt werden.



Viel Spaß bei der Arbeit mit padlet!